

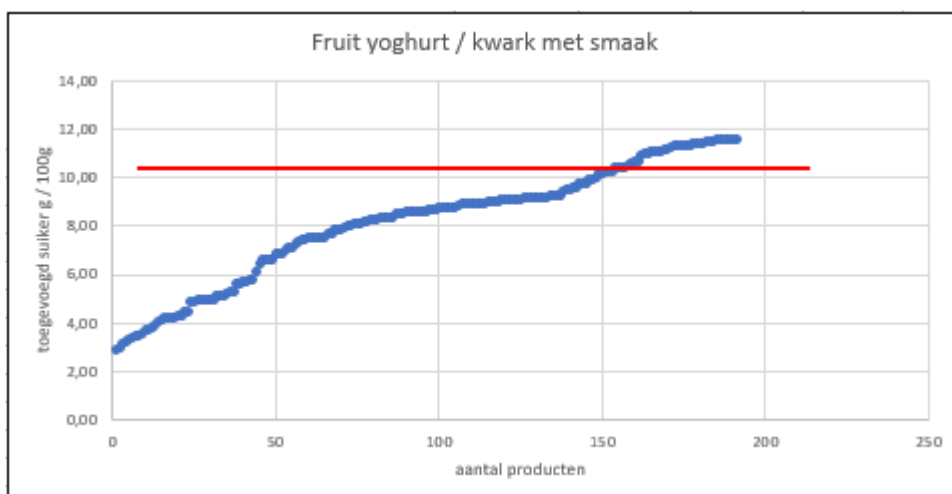
Grafieken zuivel

Op basis van de inventarisatie is ook gekeken naar mogelijke vervolgstappen in de subcategorieën:

- fruityoghurt / kwark met smaak
- basisvla
- vla overig
- toetjes/puddingen/mousse
- zuiveldrinks met smaak

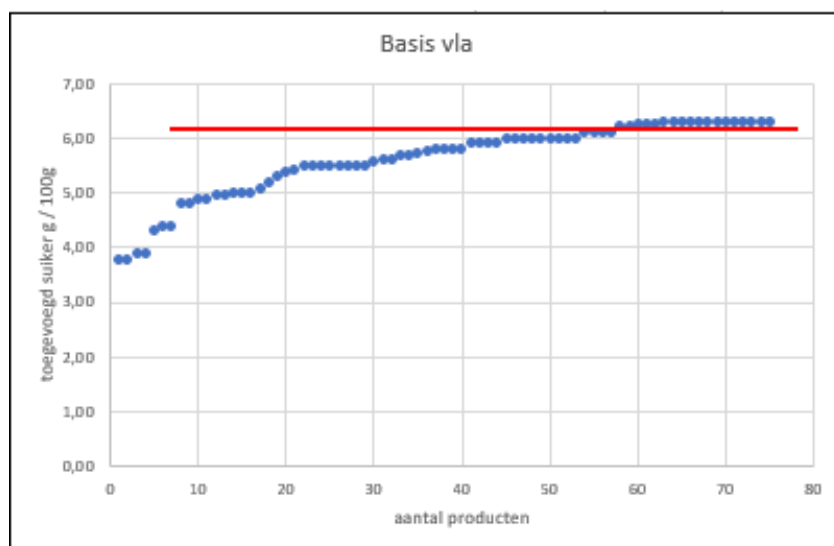
Hierbij zijn de de producten met 0 g toegevoegd suiker en zoetstoffen niet meegenomen in de grafieken.

1. Fruityoghurt/kwark met smaak



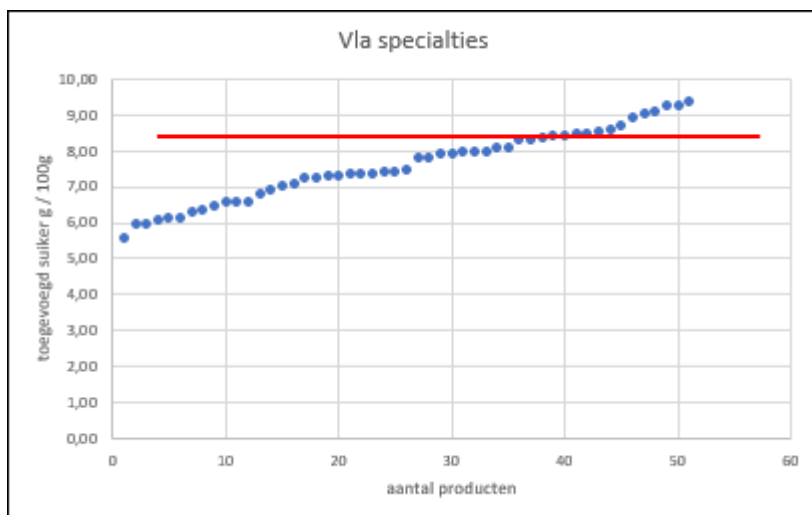
	2015	eind AVP 2018	Nieuw voorstel
Gem	9,8 g	9,4 g	8,0 g
Min		2,9 g	2,9 g
Max	19,3 g	11,6 g	10,5 g (rode lijn in grafiek)
aantal producten aanpassen			33 van de 191

2. Basis vla



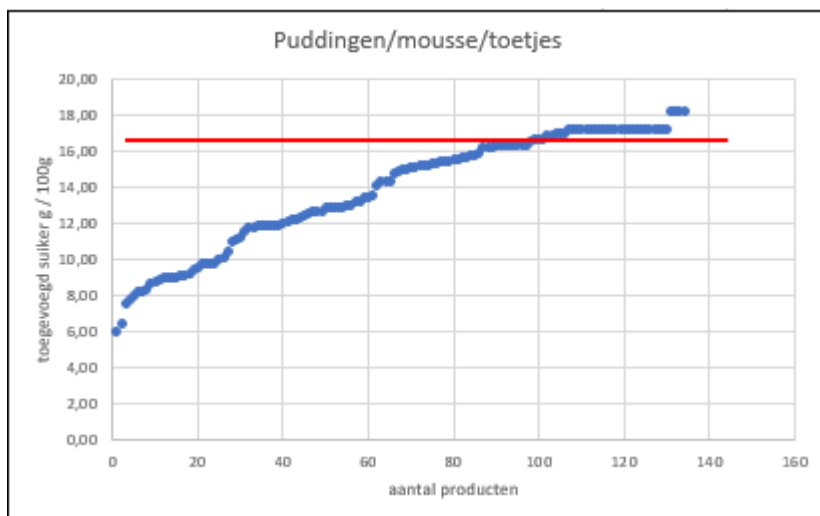
	2015	eind AVP 2018	Nieuw voorstel
Gem	6,2 g	5,9 g	5,6 g
Min		3,8 g	3,8 g
Max	8,1 g	6,3 g	6,2 g (rode lijn in grafiek)
aantal producten aanpassen			18 van de 75

3. Vla specialties



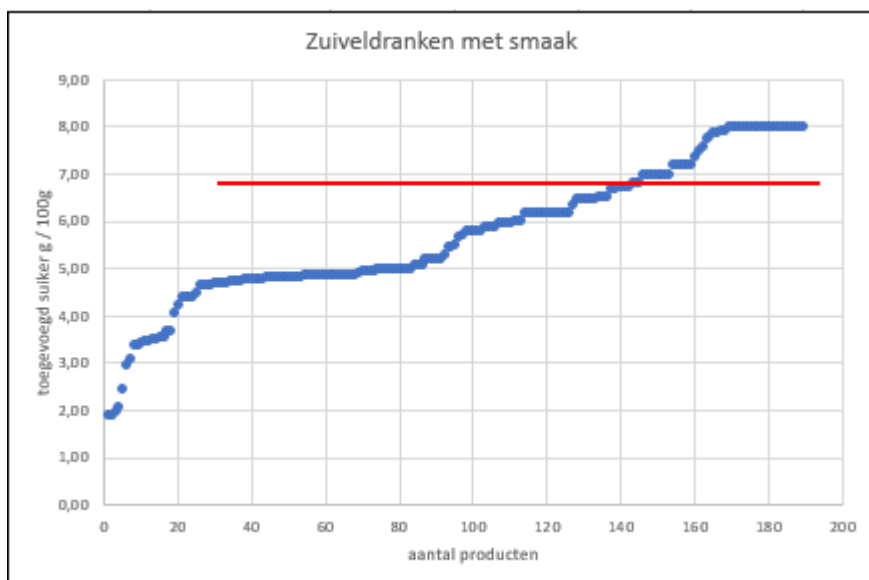
	2015	eind AVP 2018	Nieuw voorstel
Gem	8,9 g	8,5 g	7,5 g
Min		5,6 g	5,6 g
Max	12,3 g	9,4 g	8,5 g (rode lijn in grafiek)
aantal producten aanpassen			9 van de 51

4. Puddingen/mousse/toetjes



	2015	eind AVP 2018	Nieuw voorstel
Gem	16,1 g	15,2 g	13,7 g
Min		6,0 g	6,0 g
Max	23 g	18,2 g	16,7 g (rode lijn in grafiek)
aantal producten aanpassen			33 van de 134

5. Zuiveldranken



	2015	eind AVP 2018	Nieuw voorstel
Gem	7,0 g	6,7 g	5,5 g
Min		1,9 g	1,9 g
Max	10,8 g	8,0 g	6,8 g (rode lijn in grafiek)
aantal producten aanpassen			47 van de 189